

Επιχειρηματικότητα στην Περιφέρεια Δυτικής Μακεδονίας (ΠΔΜ) Έτος 2020

Δομή Στήριξης RIS / ΠΤΑ Δ. Μακεδονίας



Συντάκτης: Αφροδίτη Τ. Ζούρλα

Ημερομηνία έκδοσης: 13/07/2021

ΠΕΡΙΕΧΟΜΕΝΑ

ΕΙΣΑΓΩΓΗ	3
ΠΕ ΓΡΕΒΕΝΩΝ.....	5
Επιχειρήσεις ΠΕ ΓΡΕΒΕΝΩΝ	5
Επιχειρήσεις ΠΕ ΓΡΕΒΕΝΩΝ ανά τμήμα ΕΒΕ.....	5
Επιχειρήσεις ΠΕ ΓΡΕΒΕΝΩΝ ανά νομική μορφή.....	7
ΠΕ ΚΑΣΤΟΡΙΑΣ	10
Επιχειρήσεις ΠΕ ΚΑΣΤΟΡΙΑΣ.....	10
Επιχειρήσεις ΠΕ ΚΑΣΤΟΡΙΑΣ ανά τμήμα ΕΒΕ	10
Επιχειρήσεις ΠΕ ΚΑΣΤΟΡΙΑΣ ανά νομική μορφή	12
ΠΕ ΚΟΖΑΝΗΣ	15
Επιχειρήσεις ΠΕ ΚΟΖΑΝΗΣ.....	15
Επιχειρήσεις ΠΕ ΚΟΖΑΝΗΣ ανά τμήμα ΕΒΕ	15
Επιχειρήσεις ΠΕ ΚΟΖΑΝΗΣ ανά νομική μορφή.....	17
ΠΕ ΦΛΩΡΙΝΑΣ	21
Επιχειρήσεις ΠΕ ΦΛΩΡΙΝΑΣ.....	21
Επιχειρήσεις ΠΕ ΦΛΩΡΙΝΑΣ ανά τμήμα ΕΒΕ	21
Επιχειρήσεις ΠΕ ΦΛΩΡΙΝΑΣ ανά νομική μορφή.....	23
Ισοζύγιο Εγγραφών - Διαγραφών ανά ΠΕ της ΠΔΜ	25
Εγγεγραμμένες επιχειρήσεις ανά τμήμα ΕΒΕ στο σύνολο της Περιφέρειας Δυτικής Μακεδονίας. Συγκριτική παρουσίαση.....	26
Εγγεγραμμένες επιχειρήσεις ανά τμήμα ΕΒΕ σε κάθε ΠΕ της Περιφέρειας Δυτικής Μακεδονίας. Συγκριτική παρουσίαση.....	28
Νομική Μορφή εγγεγραμμένων επιχειρήσεων στο σύνολο της Περιφέρειας Δυτικής Μακεδονίας. Συγκριτική παρουσίαση.....	30
ΣΥΜΠΕΡΑΣΜΑΤΑ.....	33

ΕΙΣΑΓΩΓΗ

Στην προσπάθεια αποτύπωσης της εικόνας της επιχειρηματικότητας στην Περιφέρεια Δυτικής Μακεδονίας (ΠΔΜ) συλλέχθηκαν στοιχεία επιχειρήσεων από τα Εμπορικά-Βιοτεχνικά Επιμελητήρια (ΕΒΕ) των τεσσάρων Περιφερειακών Ενοτήτων (ΠΕ). Ειδικότερα συλλέχθηκαν οι επιχειρήσεις που υπάρχουν καταγεγραμμένες στο μητρώο που τηρούν, οι νέες εγγραφές που πραγματοποιήθηκαν στη διάρκεια του 2020 καθώς και οι διαγραφές του ίδιου έτους.

Οι κατηγοριοποιήσεις που περιλαμβάνουν τα διαθέσιμα στοιχεία των ΕΒΕ όλων των ΠΕ στην ΠΔΜ, αφορούν στο Τμήμα του Επιμελητηρίου στο οποίο κατατάσσονται κατά την εγγραφή τους, (το οποίο συνάδει εν πολλοίς με την οικονομική τους δραστηριότητα) καθώς και στη Νομική Μορφή των επιχειρήσεων. Στην παρούσα ανάλυση θα παρουσιαστεί η εικόνα των επιχειρήσεων με βάση αυτά τα δύο χαρακτηριστικά.

Θεωρώντας σημαντικό να υπάρχει κατηγοριοποίηση και ανά παραγωγικό κλάδο, τουλάχιστον αναφορικά με τους 4 τομείς προτεραιότητας της RIS3, η ΔΟΜΗ RIS προτίθεται να την πραγματοποιήσει σε μελλοντικό χρόνο στο πλαίσιο της καταγραφής της επιχειρηματικότητας στην ΠΔΜ, προκειμένου να διαπιστώνεται η δυναμική του εκάστοτε κλάδου. Εξαίρεση στην παρούσα φάση θα αποτελέσει ο κλάδος της γούνας οι επιχειρήσεις του οποίου καταγράφονται σε ξεχωριστό τμήμα στο ΕΒΕ Κοζάνης και προκειμένου να υπάρξει δυνατότητα συγκριτικής παρουσίασης σε όλες τις ΠΕ, διαχωρίστηκαν και παρουσιάζονται σε ξεχωριστό 'τμήμα' και στο ΕΒΕ Καστοριάς. Επί του παρόντος, δεν αναζητήθηκαν επιχειρήσεις αυτού του κλάδου σε άλλη ΠΕ της ΠΔΜ δεδομένης της σχεδόν αποκλειστικής παρουσίας που έχει ο κλάδος αυτός στις δύο προαναφερόμενες ΠΕ.

Για την παρακολούθηση της επιχειρηματικότητας στην ΠΔΜ, βασικό ζητούμενο επίσης είναι η χρονική διάσταση συλλογής των δεδομένων αυτών ώστε να υπάρχει η καταγραφή της διαχρονικής της πορείας και ο εντοπισμός πιθανών τάσεων. Ως εκ τούτου, είναι σκόπιμο τα στοιχεία αυτά να συλλέγονται ετησίως, στις αρχές κάθε έτους.

Στη συνέχεια παρουσιάζεται η εικόνα των επιχειρήσεων με βάση τα προαναφερόμενα χαρακτηριστικά, κατ' αρχάς ανά Περιφερειακή Ενότητα. Στο τέλος, τα στοιχεία αυτά παρουσιάζονται συγκεντρωτικά, σε επίπεδο Περιφέρειας και ανά ΠΕ, προκειμένου να υπάρχει συνοπτική αλλά και συγκριτική εικόνα.

Επισήμανση. Κατά την επεξεργασία των στοιχείων παρατηρήθηκε η απουσία πολλών επιχειρήσεων που δραστηριοποιούνται σε διάφορες ΠΕ καθώς και διαφόρων επιμέρους στοιχείων όπως mail. Ως εκ τούτου η ανάλυση που ακολουθεί πραγματοποιείται με επιφύλαξη της ορθότητας των στοιχείων που συλλέχθηκαν.

ΠΕ ΓΡΕΒΕΝΩΝ

Επιχειρήσεις ΠΕ ΓΡΕΒΕΝΩΝ

Σύμφωνα με τα στοιχεία του Ιανουαρίου 2021, στο μητρώο του ΕΒΕ Γρεβενών ήταν εγγεγραμμένες 2.230 επιχειρήσεις. Στην διάρκεια του 2020 πραγματοποιήθηκαν 109 νέες εγγραφές και 61 διαγραφές.

Με βάση τα στοιχεία αυτά, (πίνακας 1), το σύνολο των ενεργών επιχειρήσεων στην ΠΕ Γρεβενών, με την έννοια της παρουσίας αυτών την επόμενη χρονιά στο μητρώο του ΕΒΕ Γρεβενών ανέρχονται σε 2.278, αυξάνοντας το συνολικό αριθμό των εγγεγραμμένων επιχειρήσεων κατά 48.

Το ισοζύγιο εγγραφών-διαγραφών της ΠΕ Γρεβενών εμφανίζεται θετικό με ποσοστό μεταβολής 2,15 %

Πίνακας 1. Επιχειρήσεις ΠΕ ΓΡΕΒΕΝΩΝ, Εγγραφές & διαγραφές 2020

Τμήμα	Επιχειρήσεις	Ποσοστό	Εγγραφές 2020	Διαγραφές 2020	Σύνολο	Μεταβολή	% Μεταβολής
Σύνολο επιχειρήσεων στην ΠΕ ΓΡΕΒΕΝΩΝ	2,230	100.00%	109	61	2,278	48	2.15%

Πηγή: ΕΒΕ αντίστοιχης ΠΕ, Επεξεργασία ΔΟΜΗ RIS / ΠΤΑ ΔΜ

Η ανάλυση που ακολουθεί βασίζεται στα υπάρχοντα στοιχεία του μητρώου μη συμπεριλαμβάνοντας τις εγγραφές - διαγραφές του 2020.

Επιχειρήσεις ΠΕ ΓΡΕΒΕΝΩΝ ανά τμήμα ΕΒΕ

Στο ΕΒΕ Γρεβενών οι επιχειρήσεις Παροχής Υπηρεσιών υπερτερούν έναντι των υπολοίπων με τις μισές από τις εγγεγραμμένες επιχειρήσεις (1.121 επί συνόλου 2.230 επιχειρήσεων, ήτοι 50,27%) να ανήκουν στο αντίστοιχο τμήμα. Το Εμπορικό τμήμα και το τμήμα της Μεταποίησης ακολουθούν με 26,05% και 17,35% αντίστοιχα, ενώ ξεχωριστά καταγράφεται το Τουριστικό τμήμα, το οποίο αριθμεί 141 επιχειρήσεις.

Τα στοιχεία αυτά παρουσιάζονται αναλυτικά στον πίνακα 2 και στο διάγραμμα 1.

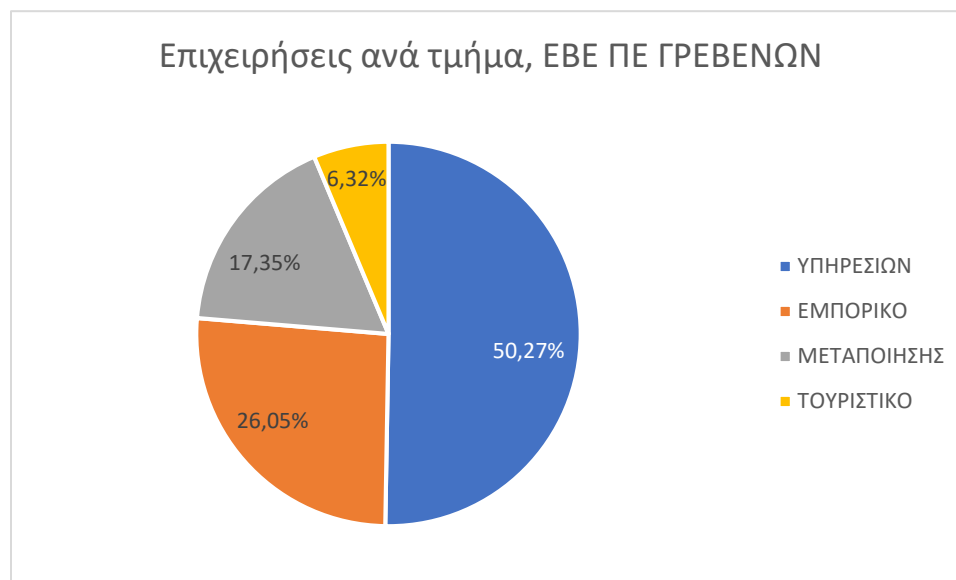
Στον ίδιο πίνακα παρουσιάζεται και το ισοζύγιο εγγραφών-διαγραφών κάθε τμήματος καθώς και το ποσοστό μεταβολής καθενός από αυτά. Ιδιαίτερη δυναμική εμφανίζουν τα τμήματα Μεταποίησης και Παροχής Υπηρεσιών.

Πίνακας 2. Επιχειρήσεις ΠΕ ΓΡΕΒΕΝΩΝ ανά τμήμα ΕΒΕ

Τμήμα	Επιχειρήσεις	Ποσοστό	Εγγραφές 2020	Διαγραφές 2020	Σύνολο	Μεταβολή	% Μεταβολής
ΥΠΗΡΕΣΙΩΝ	1,121	50.27%	50	25	1,146	25	2.23%
ΕΜΠΟΡΙΚΟ	581	26.05%	21	22	580	-1	-0.17%
ΜΕΤΑΠΟΙΗΣΗΣ	387	17.35%	38	10	415	28	7.24%
ΤΟΥΡΙΣΤΙΚΟ	141	6.32%	0	4	137	-4	-2.84%
Σύνολο επιχειρησεων στην ΠΕ ΓΡΕΒΕΝΩΝ	2,230	100.00%	109	61	2,278	48	2.15%

Πηγή: ΕΒΕ αντίστοιχης ΠΕ, Επεξεργασία ΔΟΜΗ RIS / ΠΤΑ ΔΜ

Διάγραμμα 1. Επιχειρήσεις ΠΕ ΓΡΕΒΕΝΩΝ ανά τμήμα ΕΒΕ



Πηγή: ΕΒΕ αντίστοιχης ΠΕ, Επεξεργασία ΔΟΜΗ RIS / ΠΤΑ ΔΜ

Επιχειρήσεις ΠΕ ΓΡΕΒΕΝΩΝ ανά νομική μορφή

Η συντριπτική πλειοψηφία των εγγεγραμμένων επιχειρήσεων στο ΕΒΕ Γρεβενών είναι Ατομικές επιχειρήσεις, (80,61%). Οι Ομόρρυθμες εταιρείες αποτελούν το 8,21% του συνόλου, οι Ιδιωτικές Κεφαλαιουχικές Εταιρείες το 5,39%, ενώ οι Ανώνυμες εταιρείες αποτελούν μόλις το 1,39% των επιχειρήσεων. Το υπόλοιπο ποσοστό καλύπτεται από άλλες νομικές μορφές εταιρειών.

Τα στοιχεία αυτά παρουσιάζονται αναλυτικά στον πίνακα 3 και στο διάγραμμα 2.

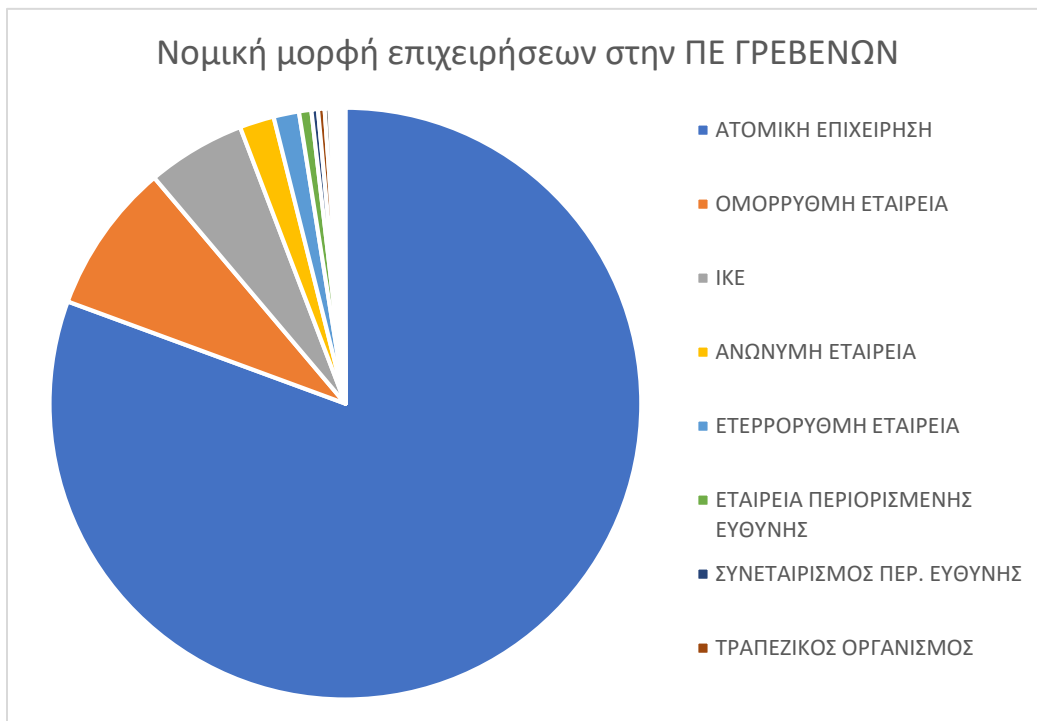
Πίνακας 3. Επιχειρήσεις ΠΕ ΓΡΕΒΕΝΩΝ ανά νομική μορφή

Νομική Μορφή	Επιχειρήσεις	Ποσοστό
ΑΤΟΜΙΚΗ ΕΠΙΧΕΙΡΗΣΗ	1796	80,61%
ΟΜΟΡΡΥΘΜΗ ΕΤΑΙΡΕΙΑ	183	8,21%
ΙΚΕ	120	5,39%
ΑΝΩΝΥΜΗ ΕΤΑΙΡΕΙΑ	42	1,89%
ΕΤΕΡΡΟΥΘΜΗ ΕΤΑΙΡΕΙΑ	31	1,39%
ΕΤΑΙΡΕΙΑ ΠΕΡΙΟΡΙΣΜΕΝΗΣ ΕΥΘΥΝΗΣ	15	0,67%
ΣΥΝΕΤΑΙΡΙΣΜΟΣ ΠΕΡ. ΕΥΘΥΝΗΣ	8	0,36%
ΤΡΑΠΕΖΙΚΟΣ ΟΡΓΑΝΙΣΜΟΣ	8	0,36%
ΥΠΟΚΑΤΑΣΤΗΜΑ ΑΕ	6	0,27%
ΜΟΝΟΠΡΟΣΩΠΗ ΕΠΕ	4	0,18%
ΑΣΤΙΚΗ ΜΗ ΚΕΡΔΟΣΚΟΠΙΚΗ	3	0,13%
ΚΟΙΝΩΝΙΑ	3	0,13%
Ενεργειακή Κοινότητα	2	0,09%
ΥΠΟΚΑΤΑΣΤΗΜΑ ΑΤΟΜΙΚΗΣ ΕΠΙΧ.	1	0,04%
ΑΛΛΗ	1	0,04%
ΝΟΜΙΚΟ ΠΡΟΣΩΠΟ ΜΗ ΚΕΡΔΟΣΚΟΠΙΚΟ	1	0,04%
ΔΗΜΟΤΙΚΗ ΕΠΙΧΕΙΡΗΣΗ	1	0,04%

ΑΤΟΜΙΚΗ (ΑΥΤΟΚΙΝΗΤΙΣΤΕΣ)	1	0,04%
ΣΥΝΕΤΑΙΡΙΣΜΟΣ	1	0,04%
ΜΟΝΟΠΡΟΣΩΠΗ ΑΝΩΝΥΜΗ ΕΤΑΙΡΙΑ	1	0,04%
Σύνολο επιχειρήσεων στην ΠΕ ΓΡΕΒΕΝΩΝ	2228	100,00%

Πηγή: ΕΒΕ αντίστοιχης ΠΕ, Επεξεργασία ΔΟΜΗ RIS / ΠΤΑ ΔΜ

Διάγραμμα 2. Επιχειρήσεις ΠΕ ΓΡΕΒΕΝΩΝ ανά νομική μορφή



Πηγή: ΕΒΕ αντίστοιχης ΠΕ, Επεξεργασία ΔΟΜΗ RIS / ΠΤΑ ΔΜ

Στις νέες εγγραφές που καταγράφηκαν στη διάρκεια του 2020 στο ΕΒΕ Γρεβενών αναφορικά με τις νομικές τους μορφές, οι ΙΚΕ είναι οι περισσότερες (45,37%), ενώ ακολουθούν οι Ατομικές επιχειρήσεις (39,81%) και οι ΟΕ (10,19%). Στη διάρκεια του 2020 δημιουργήθηκαν 2 νέες επιχειρήσεις με τη μορφή της Ενεργειακής Κοινότητας (1,85%). Τα στοιχεία αυτά εμφανίζονται στον πίνακα 4.

Πίνακας 4. Νέες εγγραφές επιχειρήσεων ΠΕ ΓΡΕΒΕΝΩΝ ανά νομική μορφή

Νομική Μορφή	Νέες Εγγραφές Επιχειρήσεων	Ποσοστό
ΙΚΕ	49	45,37%
ΑΤΟΜΙΚΗ ΕΠΙΧΕΙΡΗΣΗ	43	39,81%
ΟΜΟΡΡΥΘΜΗ ΕΤΑΙΡΕΙΑ	11	10,19%
ΕΤΕΡΡΟΡΥΘΜΗ ΕΤΑΙΡΕΙΑ	2	1,85%
Ενεργειακή Κοινότητα	2	1,85%
ΑΝΩΝΥΜΗ ΕΤΑΙΡΕΙΑ	1	0,93%
Σύνολο νέων εγγραφών στην ΠΕ ΓΡΕΒΕΝΩΝ	108	100,00%

ΠΕ ΚΑΣΤΟΡΙΑΣ

Επιχειρήσεις ΠΕ ΚΑΣΤΟΡΙΑΣ

Σύμφωνα με τα στοιχεία του Ιανουαρίου 2021, στο μητρώο του ΕΒΕ Καστοριάς ήταν εγγεγραμμένες 3.682 επιχειρήσεις.

Στην διάρκεια του 2020 πραγματοποιήθηκαν 116 νέες εγγραφές και 70 διαγραφές.

Με βάση τα στοιχεία αυτά (πίνακας 5), τον Ιανουάριο του 2021 το σύνολο των ενεργών επιχειρήσεων στην ΠΕ Καστοριάς, με την έννοια της παρουσίας αυτών στο μητρώο του ΕΒΕ Καστοριάς, ανέρχονται σε 3.728, αυξάνοντας το συνολικό αριθμό των εγγεγραμμένων επιχειρήσεων κατά 46.

Το ισοζύγιο εγγραφών-διαγραφών της ΠΕ Καστοριάς εμφανίζεται θετικό με ποσοστό μεταβολής 1,25 %

Πίνακας 5. Επιχειρήσεις ΠΕ ΚΑΣΤΟΡΙΑΣ, Εγγραφές & διαγραφές 2020

Τμήμα	Επιχειρήσεις	Ποσοστό	Εγγραφές	Διαγραφές	Σύνολο	Μεταβολή	% Μεταβολής
Σύνολο επιχειρήσεων στην ΠΕ ΚΑΣΤΟΡΙΑΣ	3,682	100.00%	116	70	3,728	46	1.25%

Πηγή: ΕΒΕ αντίστοιχης ΠΕ, Επεξεργασία ΔΟΜΗ RIS / ΠΤΑ ΔΜ

Επιχειρήσεις ΠΕ ΚΑΣΤΟΡΙΑΣ ανά τμήμα ΕΒΕ

Αναφορικά με το τμήμα του επιμελητηρίου στο οποίο κατατάσσονται, που αποτελεί τον τομέα οικονομικής δραστηριότητας στον οποίο ανήκουν, το τμήμα της μεταποίησης υπερτερεί έναντι των υπολοίπων με το 38,40% των επιχειρήσεων να ανήκουν σε αυτό, ενώ ακολουθεί το τμήμα παροχής υπηρεσιών με 34,76%. Στο Εμπορικό τμήμα ανήκει το 25,72% των επιχειρήσεων.

Τα στοιχεία αυτά παρουσιάζονται αναλυτικά στον πίνακα 6 και στο διάγραμμα 3.

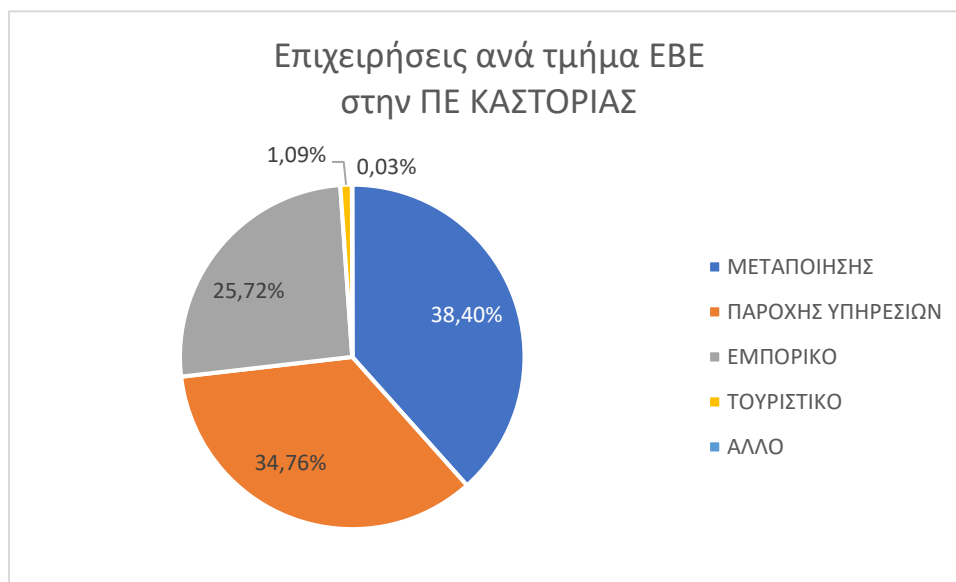
Στον ίδιο πίνακα παρουσιάζεται και το ισοζύγιο εγγραφών-διαγραφών κάθε τμήματος καθώς και το ποσοστό μεταβολής καθενός από αυτά. Ιδιαίτερη δυναμική εμφανίζει το τμήμα Παροχής Υπηρεσιών, ενώ ανάλογη τάση διαφαίνεται και στο Εμπορικό τμήμα.

Πίνακας 6. Επιχειρήσεις ΠΕ ΚΑΣΤΟΡΙΑΣ ανά τμήμα ΕΒΕ

Τμήμα	Επιχειρήσεις	Ποσοστό	Εγγραφές	Διαγραφές	Σύνολο	Μεταβολή	% Μεταβολής
ΠΑΡΟΧΗΣ ΥΠΗΡΕΣΙΩΝ	1280	34.76%	64	29	1,315	35	2.73%
ΕΜΠΟΡΙΚΟ	947	25.72%	25	15	957	10	1.06%
ΜΕΤΑΠΟΙΗΣΗΣ	1414	38.40%	27	26	1,415	1	0.07%
ΤΟΥΡΙΣΤΙΚΟ	40	1.09%	0	0	40	0	0.00%
ΑΛΛΟ	1	0.03%	0	0	1	0	0.00%
Σύνολο επιχειρήσεων στην ΠΕ ΚΑΣΤΟΡΙΑΣ	3682	100.00%	116	70	3,728	46	1.25%

Πηγή: ΕΒΕ αντίστοιχης ΠΕ, Επεξεργασία ΔΟΜΗ RIS / ΠΤΑ ΔΜ

Διάγραμμα 3. Επιχειρήσεις ΠΕ ΚΑΣΤΟΡΙΑΣ ανά τμήμα ΕΒΕ



Πηγή: ΕΒΕ αντίστοιχης ΠΕ, Επεξεργασία ΔΟΜΗ RIS / ΠΤΑ ΔΜ

Η εικόνα διαφοροποιείται όταν οι γουνοποιητικές επιχειρήσεις καταχωρηθούν ξεχωριστά (πίνακας 7). Οι επιχειρήσεις του τομέα Παροχής Υπηρεσιών υπερτερούν έστω και λίγο (2,61%) από τον τομέα των Γουνοποιών, στον οποίο καταγράφονται 1.158 επιχειρήσεις, ήτοι το 31,45% του συνόλου που είναι

εγγεγραμμένες στο ΕΒΕ Καστοριάς. Η κυριαρχία του κλάδου στην περιοχή είναι αναμφισβήτητη. Παρόλα αυτά, από το ισοζύγιο εγγραφών - διαγραφών διαφαίνεται η αρνητική δυναμική του κλάδου.

Πίνακας 7. Επιχειρήσεις ΠΕ ΚΑΣΤΟΡΙΑΣ ανά τμήμα ΕΒΕ (ξεχωριστή αναφορά στον κλάδο Γούνας)

Τμήμα	Επιχειρήσεις	Ποσοστό	Εγγραφές	Διαγραφές	Σύνολο	Μεταβολή	% Μεταβολής
ΠΑΡΟΧΗΣ ΥΠΗΡΕΣΙΩΝ	1254	34.06%	61	28	1,287	33	2.63%
ΓΟΥΝΟΠΟΙΩΝ	1,158	31.45%	20	23	1,155	-3	-0.26%
ΕΜΠΟΡΙΚΟ	857	23.28%	19	13	863	6	0.70%
ΜΕΤΑΠΟΙΗΣΗΣ	373	10.13%	16	6	383	10	2.68%
ΤΟΥΡΙΣΤΙΚΟ	39	1.06%	0	0	39	0	0.00%
ΆΛΛΟ	1	0.03%	0	0	1	0	0.00%
Σύνολο επιχειρήσεων στην ΠΕ ΚΑΣΤΟΡΙΑΣ	3682	100.00%	116	70	3,728	46	1.25%

Πηγή: ΕΒΕ αντίστοιχης ΠΕ, Επεξεργασία ΔΟΜΗ RIS / ΠΤΑ ΔΜ

Επιχειρήσεις ΠΕ ΚΑΣΤΟΡΙΑΣ ανά νομική μορφή

Η συντριπτική πλειοψηφία των εγγεγραμμένων επιχειρήσεων στο ΕΒΕ Καστοριάς είναι Ατομικές επιχειρήσεις, (78,52%). Οι Ομόρρυθμες εταιρείες αποτελούν το 11,03% του συνόλου ενώ οι Ανώνυμες εταιρείες αποτελούν το 3,86% των επιχειρήσεων που είναι καταγεγραμμένες ως ενεργές στο μητρώο του ΕΒΕ. Το υπόλοιπο ποσοστό καλύπτεται από άλλες νομικές μορφές εταιρειών. Ανάλογη είναι η εικόνα και για τις επιχειρήσεις του κλάδου γούνας.

Τα στοιχεία αυτά παρουσιάζονται αναλυτικά στον πίνακα 8 και στο διάγραμμα 4.

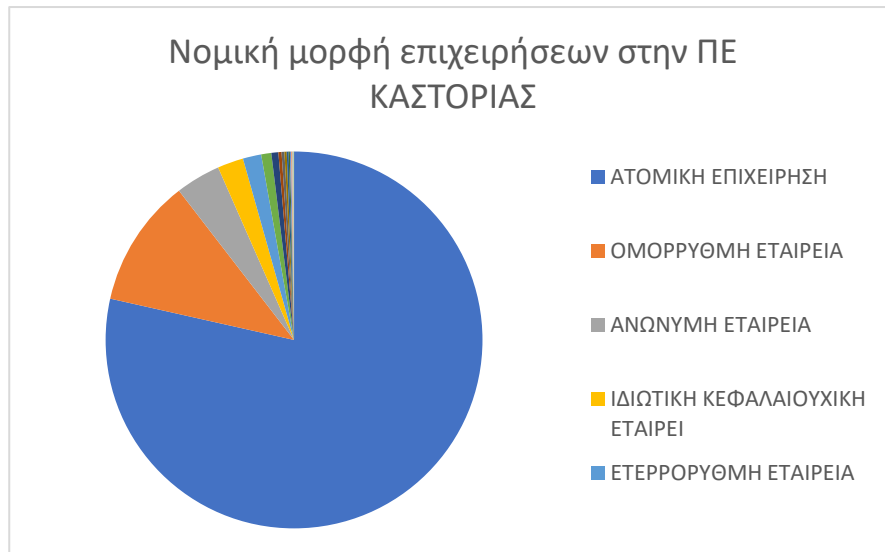
Πίνακας 8. Επιχειρήσεις ΠΕ ΚΑΣΤΟΡΙΑΣ ανά νομική μορφή

Νομική Μορφή	Επιχειρήσεις	Ποσοστό	ΓΟΥΝΑ	
ΑΤΟΜΙΚΗ ΕΠΙΧΕΙΡΗΣΗ	2.891	78.52%	885	76,69%
ΟΜΟΡΡΥΘΜΗ ΕΤΑΙΡΕΙΑ	406	11.03%	140	12,13%
ΑΝΩΝΥΜΗ ΕΤΑΙΡΕΙΑ	142	3.86%	72	6,24%
ΙΔΙΩΤΙΚΗ ΚΕΦΑΛΑΙΟΥΧΙΚΗ ΕΤΑΙΡΕΙΑ	82	2.23%	15	1,30%

ΕΤΕΡΡΟΡΥΘΜΗ ΕΤΑΙΡΕΙΑ	58	1.58%	8	0,69%
ΕΤΑΙΡΕΙΑ ΠΕΡΙΟΡΙΣΜΕΝΗΣ ΕΥΘΥΝΗΣ	32	0.87%	13	1,13%
ΥΠΟΚΑΤΑΣΤΗΜΑ ΑΤΟΜΙΚΗΣ ΕΠΙΧΕΙΡΗ	22	0.60%	9	
ΜΟΝΟΠΡΟΣΩΠΗ ΕΠΕ	10	0.27%	1	
ΥΠΟΚΑΤΑΣΤΗΜΑ ΑΕ	9	0.24%	5	
ΣΥΝΕΤΑΙΡΙΣΜΟΣ	7	0.19%	3	
ΚΟΙΝΩΝΙΑ	6	0.16%		
ΥΠΟΚΑΤΑΣΤΗΜΑ ΟΕ	4	0.11%	1	
ΜΟΝΟΠΡΟΣΩΠΗ ΙΔΙΩΤΙΚΗ ΚΕΦΑΛΑΙΟΥ	4	0.11%	2	
ΤΡΑΠΕΖΙΚΟΣ ΟΡΓΑΝΙΣΜΟΣ	3	0.08%	0	
ΣΥΝΕΤΑΙΡΙΣΜΟΣ ΠΕΡ. ΕΥΘΥΝΗΣ	3	0.08%	0	
ΕΝΕΡΓΕΙΑΚΗ ΚΟΙΝΟΤΗΤΑ	1	0.03%	0	
ΑΣΤΙΚΗ ΚΕΡΔΟΣΚΟΠΙΚΗ	1	0.03%	0	
ΥΠΟΚΑΤΑΣΤΗΜΑ ΑΛΛΗΣ ΝΟΜ. ΜΟΡΦΗΣ	1	0.03%	0	
Σύνολο επιχειρήσεων στην ΠΕ ΚΑΣΤΟΡΙΑΣ	3.682	100.00%	1.154	

Πηγή: ΕΒΕ αντίστοιχης ΠΕ, Επεξεργασία ΔΟΜΗ RIS / ΠΤΑ ΔΜ

Διάγραμμα 4. Επιχειρήσεις ΠΕ ΚΑΣΤΟΡΙΑΣ ανά νομική μορφή



Πηγή: ΕΒΕ αντίστοιχης ΠΕ, Επεξεργασία ΔΟΜΗ RIS / ΠΤΑ ΔΜ

Η συντριπτική πλειοψηφία (66,96%) των νέων εγγραφών που πραγματοποιήθηκαν στη διάρκεια του 2020 είναι ατομικές επιχειρήσεις, και ακολουθούνται από ΙΚΕ (19,13%) και ΟΕ (9,57%). Στη διάρκεια αυτού του έτους δημιουργήθηκαν μόλις 1 νέα Ανώνυμη Εταιρεία. Τα στοιχεία αυτά εμφανίζονται στον πίνακα 9.

Πίνακας 9. Νέες εγγραφές επιχειρήσεων ΠΕ ΚΑΣΤΟΡΙΑΣ ανά νομική μορφή

Νομική Μορφή	Νέες Εγγραφές Επιχειρήσεων	Ποσοστό
ΑΤΟΜΙΚΗ ΕΠΙΧΕΙΡΗΣΗ	77	66,96%
ΙΔΙΩΤΙΚΗ ΚΕΦΑΛΑΙΟΥΧΙΚΗ ΕΤΑΙΡΕΙΑ	22	19,13%
ΟΜΟΡΡΥΘΜΗ ΕΤΑΙΡΕΙΑ	11	9,57%
ΕΤΕΡΡΟΡΥΘΜΗ ΕΤΑΙΡΕΙΑ	3	2,61%
ΑΝΩΝΥΜΗ ΕΤΑΙΡΕΙΑ	1	0,87%
ΜΟΝΟΠΡΟΣΩΠΗ ΙΔΙΩΤΙΚΗ ΚΕΦΑΛΑΙΟΥ	1	0,87%
Σύνολο νέων εγγραφών στην ΠΕ ΚΑΣΤΟΡΙΑΣ	115	100,00%

Πηγή: ΕΒΕ αντίστοιχης ΠΕ, Επεξεργασία ΔΟΜΗ RIS / ΠΤΑ ΔΜ

ΠΕ ΚΟΖΑΝΗΣ

Επιχειρήσεις ΠΕ ΚΟΖΑΝΗΣ

Σύμφωνα με τα στοιχεία του Ιανουαρίου 2021, στο μητρώο του ΕΒΕ Κοζάνης ήταν εγγεγραμμένες 9.525¹ επιχειρήσεις. Στην διάρκεια του 2020 πραγματοποιήθηκαν 567 νέες εγγραφές και 321 διαγραφές.

Με βάση τα στοιχεία αυτά, το σύνολο των ενεργών επιχειρήσεων στην ΠΕ Κοζάνης, με την έννοια της παρουσίας αυτών την επόμενη χρονιά στο μητρώο του ΕΒΕ Κοζάνης, ανέρχονται σε 9.771, αυξάνοντας το συνολικό αριθμό των εγγεγραμμένων επιχειρήσεων κατά 246 (πίνακας 10).

Το ισοζύγιο εγγραφών-διαγραφών της ΠΕ Κοζάνης εμφανίζεται θετικό με ποσοστό μεταβολής 4,80 %

Πίνακας 10. Επιχειρήσεις ΠΕ ΚΟΖΑΝΗΣ, Εγγραφές & διαγραφές 2020

Τμήμα	Επιχειρήσεις	Ποσοστό	Εγγραφές	Διαγραφές	Σύνολο	Μεταβολή	% Μεταβολής
Σύνολο επιχειρήσεων στην ΠΕ ΚΟΖΑΝΗΣ	9,525	100.00%	567	321	9,771	246	4.80%

Πηγή: ΕΒΕ αντίστοιχης ΠΕ, Επεξεργασία ΔΟΜΗ RIS / ΠΤΑ ΔΜ

Η ανάλυση που ακολουθεί βασίζεται στα υπάρχοντα στοιχεία του μητρώου μη συμπεριλαμβάνοντας τις εγγραφές - διαγραφές του 2020.

Επιχειρήσεις ΠΕ ΚΟΖΑΝΗΣ ανά τμήμα ΕΒΕ

Στο ΕΒΕ Κοζάνης το τμήμα Παροχής Υπηρεσιών υπερτερεί έναντι των υπολοίπων με περισσότερες από τις μισές επιχειρήσεις (5.130 επί συνόλου 9.525 επιχειρήσεων, ήτοι 53,86%) να ανήκουν σε αυτό. Το Εμπορικό και το τμήμα της Μεταποίησης ακολουθούν με 22,72% και 20.37% αντίστοιχα, ενώ το τμήμα

¹ Ο αριθμός αυτός αντιστοιχεί στις επιχειρήσεις για τις οποίες έχει καταχωρηθεί σε κάποιο από τα Τμήματα που διατηρεί το ΕΒΕ. Ο αριθμός αυτός διαφέρει από τον αριθμό των εγγεγραμμένων επιχειρήσεων (9.526) αλλά και των επιχειρήσεων για τις οποίες έχει καταχωρηθεί Νομική Μορφή (9.527).

των Γουνοποιών, το οποίο καταγράφεται ξεχωριστά από τα υπόλοιπα, αποτελεί το 2,77% ήτοι, 264 επιχειρήσεις.

Τα στοιχεία αυτά παρουσιάζονται αναλυτικά στον πίνακα 11 και στο διάγραμμα 5.

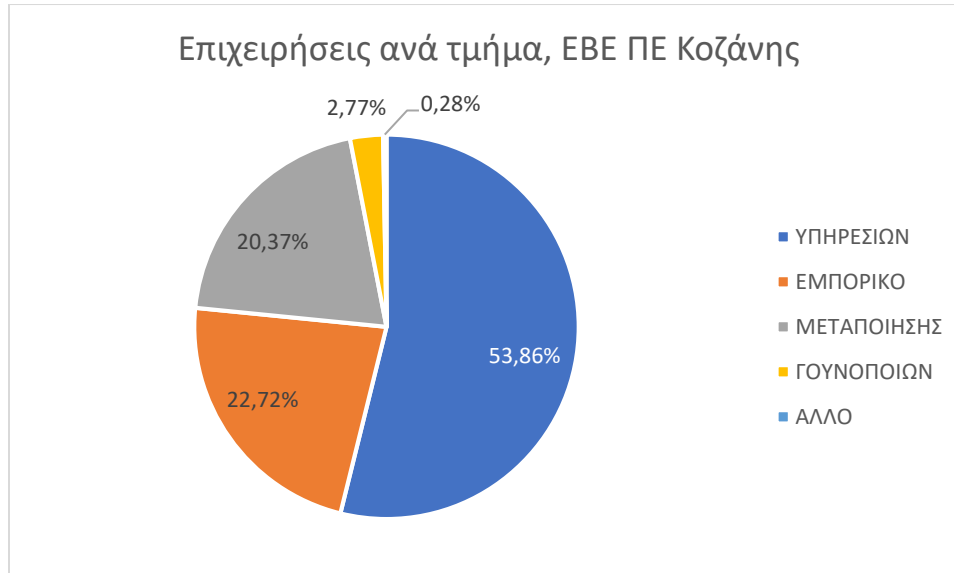
Στον ίδιο πίνακα παρουσιάζεται και το ισοζύγιο εγγραφών-διαγραφών κάθε τμήματος καθώς και το ποσοστό μεταβολής καθενός από αυτά. Ιδιαίτερη δυναμική εμφανίζει το τμήμα Μεταποίησης, ενώ ξεκάθαρα αντίθετη τάση διαφαίνεται στο τμήμα Παροχής Υπηρεσιών. Τα τμήματα Γουνοποιών και το Εμπορικό ακολουθούν επίσης αρνητική τάση.

Πίνακας 11. Επιχειρήσεις ΠΕ ΚΟΖΑΝΗΣ ανά τμήμα ΕΒΕ

Τμήμα	Επιχειρήσεις	Ποσοστό	Εγγραφές	Διαγραφές	Σύνολο	Μεταβολή	% Μεταβολής
ΥΠΗΡΕΣΙΩΝ	5,130	53.86%	80	179	5,031	-99	-1.93%
ΕΜΠΟΡΙΚΟ	2,164	22.72%	74	78	2,160	-4	-0.08%
ΜΕΤΑΠΟΙΗΣΗΣ	1,940	20.37%	413	53	2,300	360	7.02%
ΓΟΥΝΟΠΟΙΩΝ	264	2.77%	0	10	254	-10	-0.19%
ΑΛΛΟ	27	0.28%		1	26	-1	-0.02%
Σύνολο επιχειρήσεων στην ΠΕ ΚΟΖΑΝΗΣ	9,525	100.00%	567	321	9,771	246	4.80%

Πηγή: ΕΒΕ αντίστοιχης ΠΕ, Επεξεργασία ΔΟΜΗ RIS / ΠΤΑ ΔΜ

Διάγραμμα 5. Επιχειρήσεις ΠΕ ΚΟΖΑΝΗΣ ανά τμήμα ΕΒΕ



Πηγή: ΕΒΕ αντίστοιχης ΠΕ, Επεξεργασία ΔΟΜΗ RIS / ΠΤΑ ΔΜ

Επιχειρήσεις ΠΕ ΚΟΖΑΝΗΣ ανά νομική μορφή

Η συντριπτική πλειοψηφία των εγγεγραμμένων επιχειρήσεων στο ΕΒΕ Κοζάνης είναι Ατομικές επιχειρήσεις, (74,47%). Οι Ομόρρυθμες εταιρείες αποτελούν το 11,81 % του συνόλου, οι Ιδιωτικές Κεφαλαιουχικές Εταιρείες το 4,31%, ενώ οι Ανώνυμες εταιρείες αποτελούν το 3,03% των επιχειρήσεων που είναι καταγεγραμμένες ως ενεργές στο μητρώο του ΕΒΕ. Το υπόλοιπο ποσοστό καλύπτεται από άλλες νομικές μορφές εταιρειών. Ανάλογη είναι η εικόνα και για τις επιχειρήσεις του κλάδου γούνας.

Τα στοιχεία αυτά παρουσιάζονται αναλυτικά στον πίνακα 12 και στο διάγραμμα 6.

Πίνακας 12. Επιχειρήσεις ΠΕ ΚΟΖΑΝΗΣ ανά νομική μορφή

Νομική Μορφή	Επιχειρήσεις	Ποσοστό	Γουνοποιητικές	Ποσοστό Γουνοπ.
ΑΤΟΜΙΚΗ ΕΠΙΧΕΙΡΗΣΗ (ΑΤΜ)	7093	74.47%	224	84.85%
ΟΜΟΡΡΥΘΜΗ ΕΤΑΙΡΕΙΑ (ΟΕ)	1125	11.81%	29	10.98%
ΙΔΙΩΤΙΚΗ ΚΕΦΑΛΑΙΟΥΧΙΚΗ ΕΤΑΙΡΙΑ	411	4.31%	3	1.14%
ΑΝΩΝΥΜΗ ΕΤΑΙΡΕΙΑ (ΑΕ)	289	3.03%	3	1.14%
ΕΤΕΡΡΟΥΘΜΗ ΕΤΑΙΡΕΙΑ (ΕΕ)	251	2.64%	3	1.14%
ΕΤΑΙΡΕΙΑ ΠΕΡΙΟΡΙΣΜΕΝΗΣ ΕΥΘΥΝΗΣ	79	0.83%		0.00%
Ενεργειακή Κοινότητα	70	0.73%		0.00%
ΔΓΡ (ΔΓΡ)	61	0.64%		0.00%
ΜΟΝΟΠΡΟΣΩΠΗ ΕΠΕ (ΜΕΠ)	40	0.42%	1	0.38%
ΣΥΝΕΤΑΙΡΙΣΜΟΣ (ΣΥΝ)	28	0.29%		0.00%
ΚΞ (ΚΞ)	21	0.22%		0.00%
ΚΟΙΝΩΝΙΑ (ΚΟΙ)	17	0.18%		0.00%
ΜΟΝΟΠΡΟΣΩΠΗ ΙΔΙΩΤΙΚΗ ΚΕΦΑΛΑΙΟΥ	14	0.15%		0.00%
ΣΥΝΕΤΑΙΡΙΣΜΟΣ ΠΕΡ. ΕΥΘΥΝΗΣ (ΣΠ)	9	0.09%	1	0.38%
ΥΠΟΚΑΤΑΣΤΗΜΑ ΑΕ (ΥΑΕ)	8	0.08%		0.00%
ΑΣΤΙΚΗ ΕΤΑΙΡΕΙΑ 784 ΑΚ (ΑΣ)	4	0.04%		0.00%
ΤΡΑΠΕΖΙΚΟΣ ΟΡΓΑΝΙΣΜΟΣ (ΤΡΖ)	2	0.02%		0.00%
ΥΠΟΚΑΤΑΣΤΗΜΑ ΑΛΛΗΣ ΝΟΜ. ΜΟΡΦΗΣ	1	0.01%		0.00%
ΥΠΟΚΑΤΑΣΤΗΜΑ ΕΠΕ (ΥΕΠ)	1	0.01%		0.00%
ΚΟΙΝΟΠΡΑΞΙΑ (ΚΠΡ)	1	0.01%		0.00%
Σύνολο επιχειρήσεων στην ΠΕ ΚΟΖΑΝΗΣ	9.525	100.00%	264	100.00%

Πηγή: ΕΒΕ αντίστοιχης ΠΕ, Επεξεργασία ΔΟΜΗ RIS / ΠΤΑ ΔΜ

Διάγραμμα 6. Επιχειρήσεις ΠΕ ΚΟΖΑΝΗΣ ανά νομική μορφή



Πηγή: ΕΒΕ αντίστοιχης ΠΕ, Επεξεργασία ΔΟΜΗ RIS / ΠΤΑ ΔΜ

Το 45% των νέων εγγραφών που πραγματοποιήθηκαν στη διάρκεια του 2020 είναι ατομικές επιχειρήσεις, και ακολουθούνται από ΙΚΕ (26,76%) και ΟΕ (11,97%). Στη διάρκεια αυτού του έτους δημιουργήθηκαν 50 νέες επιχειρήσεις με τη μορφή Ενεργειακής Κοινότητας (8,08%). Τα στοιχεία αυτά εμφανίζονται στον πίνακα 13.

Πίνακας 13. Νέες εγγραφές επιχειρήσεων ΠΕ ΚΟΖΑΝΗΣ ανά νομική μορφή

Νομική Μορφή	Νέες Εγγραφές Επιχειρήσεων	Ποσοστό
ΑΤΟΜΙΚΗ ΕΠΙΧΕΙΡΗΣΗ (ΑΤΜ)	258	45,42%
ΙΔΙΩΤΙΚΗ ΚΕΦΑΛΑΙΟΥΧΙΚΗ ΕΤΑΙΡΙΑ	152	26,76%
ΟΜΟΡΡΥΘΜΗ ΕΤΑΙΡΕΙΑ (ΟΕ)	68	11,97%
Ενεργειακή Κοινότητα	50	8,80%
ΕΤΕΡΡΟΡΥΘΜΗ ΕΤΑΙΡΕΙΑ (ΕΕ)	33	5,81%



ΑΝΩΝΥΜΗ ΕΤΑΙΡΕΙΑ (ΑΕ)	5	0,88%
ΚΟΙΝΩΝΙΑ (ΚΟΙ)	1	0,18%
ΑΣΤΙΚΗ ΕΤΑΙΡΕΙΑ 784 ΑΚ (ΑΣ)	1	0,18%
Σύνολο νέων εγγραφών στην ΠΕ ΚΟΖΑΝΗΣ	568	100,00%

Πηγή: ΕΒΕ αντίστοιχης ΠΕ, Επεξεργασία ΔΟΜΗ RIS / ΠΤΑ ΔΜ

ΠΕ ΦΛΩΡΙΝΑΣ

Επιχειρήσεις ΠΕ ΦΛΩΡΙΝΑΣ

Σύμφωνα με τα στοιχεία του Ιανουαρίου 2021, στο μητρώο του ΕΒΕ Φλώρινας ήταν εγγεγραμμένες 2.568 επιχειρήσεις. Στην διάρκεια του 2020 πραγματοποιήθηκαν 142 νέες εγγραφές και 57 διαγραφές.

Με βάση τα στοιχεία αυτά, το σύνολο των ενεργών επιχειρήσεων στην ΠΕ Φλώρινας, με την έννοια της παρουσίας αυτών την επόμενη χρονιά στο μητρώο του ΕΒΕ Φλώρινας, ανέρχονται σε 2.653, αυξάνοντας το συνολικό αριθμό των εγγεγραμμένων επιχειρήσεων κατά 85 (πίνακας 14).

Το ισοζύγιο εγγραφών-διαγραφών της ΠΕ Φλώρινας εμφανίζεται θετικό με ποσοστό μεταβολής 3,31%.

Πίνακας 14. Επιχειρήσεις ΠΕ ΦΛΩΡΙΝΑΣ - Εγγραφές & διαγραφές 2020

Τμήμα	Επιχειρήσεις	Ποσοστό	Εγγραφές 2020	Διαγραφές 2020	Σύνολο	Μεταβολή	% Μεταβολής
Σύνολο επιχειρήσεων στην ΠΕ ΦΛΩΡΙΝΑΣ	2,568	100.00%	142	57	2,653	85	3.31%

Πηγή: ΕΒΕ αντίστοιχης ΠΕ, Επεξεργασία ΔΟΜΗ RIS / ΠΤΑ ΔΜ

Η ανάλυση που ακολουθεί βασίζεται στα υπάρχοντα στοιχεία του μητρώου μη συμπεριλαμβάνοντας τις εγγραφές - διαγραφές του 2020.

Επιχειρήσεις ΠΕ ΦΛΩΡΙΝΑΣ ανά τμήμα ΕΒΕ

Στο ΕΒΕ Φλώρινας το τμήμα Παροχής Υπηρεσιών υπερτερεί έναντι των υπολοίπων με περίπου μισές από τις εγγεγραμμένες επιχειρήσεις (1.231 επί συνόλου 2.568 επιχειρήσεων, ήτοι 47,94%) να ανήκουν σε αυτό. Το Εμπορικό και το τμήμα της Μεταποίησης ακολουθούν με 28,50% και 21,88% αντίστοιχα, ενώ ξεχωριστά καταγράφεται το Τουριστικό τμήμα, το οποίο αριθμεί 42 επιχειρήσεις.

Τα στοιχεία αυτά παρουσιάζονται αναλυτικά στον πίνακα 15 και στο διάγραμμα 7.

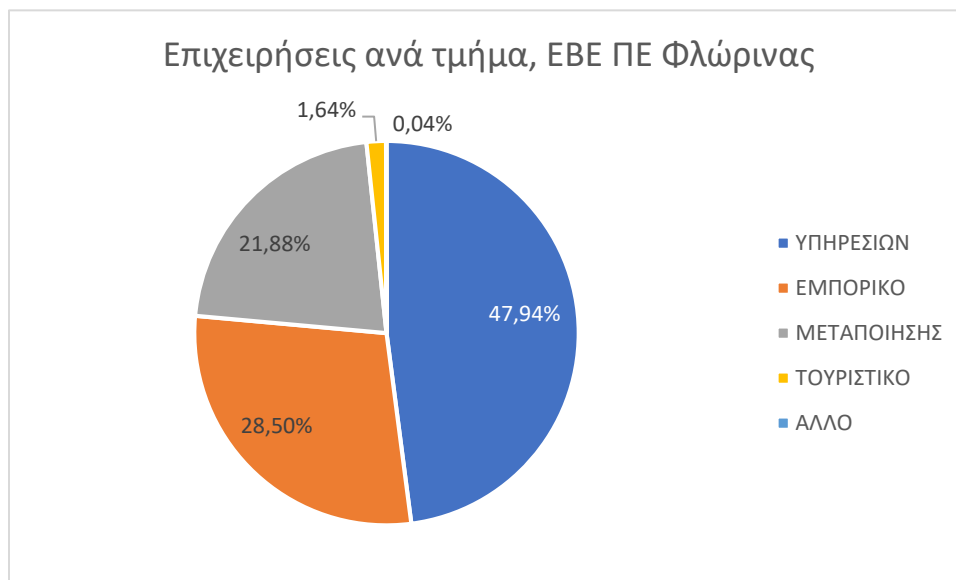
Στον ίδιο πίνακα παρουσιάζεται και το ισοζύγιο εγγραφών-διαγραφών κάθε τμήματος καθώς και το ποσοστό μεταβολής καθενός από αυτά. Ιδιαίτερη δυναμική εμφανίζει το τμήμα Παροχής Υπηρεσιών, ενώ αντίθετη τάση διαφαίνεται στα τμήματα μεταποίησης και εμπορικό.

Πίνακας 15. Επιχειρήσεις ΠΕ ΦΛΩΡΙΝΑ ανά τμήμα ΕΒΕ

Τμήμα	Επιχειρήσεις	Ποσοστό	Εγγραφές 2020	Διαγραφές 2020	Σύνολο	Μεταβολή	% Μεταβολής
ΥΠΗΡΕΣΙΩΝ	1,231	47.94%	138	32	1,337	106	8.61%
ΕΜΠΟΡΙΚΟ	732	28.50%	4	13	723	-9	-1.23%
ΜΕΤΑΠΟΙΗΣΗΣ	562	21.88%	0	12	550	-12	-2.14%
ΤΟΥΡΙΣΤΙΚΟ	42	1.64%	0		42	0	0.00%
ΑΛΛΟ	1	0.04%	0		1	0	0.00%
Σύνολο επιχειρήσεων στην ΠΕ ΦΛΩΡΙΝΑΣ	2,568	100.00%	142	57	2,653	85	3.31%

Πηγή: ΕΒΕ αντίστοιχης ΠΕ, Επεξεργασία ΔΟΜΗ RIS / ΠΤΑ ΔΜ

Διάγραμμα 7. Επιχειρήσεις ΠΕ ΦΛΩΡΙΝΑΣ ανά τμήμα ΕΒΕ



Πηγή: ΕΒΕ αντίστοιχης ΠΕ, Επεξεργασία ΔΟΜΗ RIS / ΠΤΑ ΔΜ

Επιχειρήσεις ΠΕ ΦΛΩΡΙΝΑΣ ανά νομική μορφή

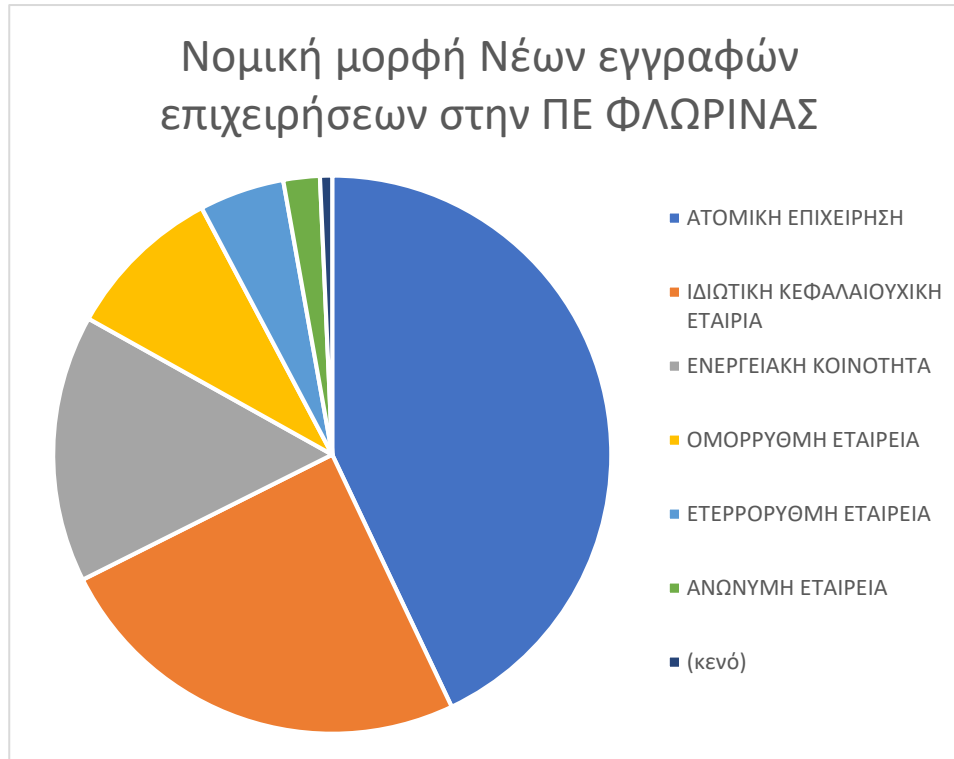
Μέχρι τη στιγμή συγγραφής της παρούσας αναφοράς, το ΕΒΕ Φλώρινας δεν μας διέθεσε στοιχεία της Νομικής Μορφής των εγγεγραμμένων επιχειρήσεων στο μητρώο του. Ενδιαφέρον όμως παρουσιάζουν τα στοιχεία από τις διαγραφές – νέες εγγραφές που πραγματοποιήθηκαν στη διάρκεια του 2020. Σύμφωνα με τα στοιχεία αυτά: το 93% των επιχειρήσεων που διαγράφησαν είναι Ατομικές επιχειρήσεις, ενώ το 7% ήταν Ομόρρυθμες εταιρείες. Από τις νέες εγγραφές, εκτός από Ατομικές επιχειρήσεις (43%) και ΙΚΕ (25%), δημιουργήθηκαν 22 επιχειρήσεις με τη μορφή Ενεργειακής Κοινότητας. Τα στοιχεία αυτά εμφανίζονται στον πίνακα 16 και στο διάγραμμα 8.

Πίνακας 16. Νέες εγγραφές επιχειρήσεων ΠΕ ΦΛΩΡΙΝΑΣ ανά νομική μορφή

Νομική Μορφή	Νέες Εγγραφές Επιχειρήσεων	Ποσοστό
ΑΤΟΜΙΚΗ ΕΠΙΧΕΙΡΗΣΗ	61	43%
ΙΔΙΩΤΙΚΗ ΚΕΦΑΛΑΙΟΥΧΙΚΗ ΕΤΑΙΡΙΑ	35	25%
ΕΝΕΡΓΕΙΑΚΗ ΚΟΙΝΟΤΗΤΑ	22	15%
ΟΜΟΡΡΥΘΜΗ ΕΤΑΙΡΕΙΑ	13	9%
ΕΤΕΡΡΟΡΥΘΜΗ ΕΤΑΙΡΕΙΑ	7	5%
ΑΝΩΝΥΜΗ ΕΤΑΙΡΕΙΑ	3	2%
(κενό)	1	1%
Νέες εγγραφές επιχειρήσεων στην ΠΕ Φλώρινας 2020	142	100%

Πηγή: ΕΒΕ αντίστοιχης ΠΕ, Επεξεργασία ΔΟΜΗ RIS / ΠΤΑ ΔΜ

Διάγραμμα 8. Νέες εγγραφές επιχειρήσεων ΠΕ ΦΛΩΡΙΝΑΣ ανά νομική μορφή



Πηγή: ΕΒΕ αντίστοιχης ΠΕ, Επεξεργασία ΔΟΜΗ RIS / ΠΤΑ ΔΜ

Ισοζύγιο Εγγραφών - Διαγραφών ανά ΠΕ της ΠΔΜ

Ανακεφαλαιώνοντας τα παραπάνω δεδομένα αναφορικά με τις εγγραφές -διαγραφές που πραγματοποιήθηκαν στη διάρκεια του 2020, παρουσιάζεται στη συνέχεια το συνολικό ισοζύγιο εγγραφών - διαγραφών της ΠΔΜ, ανά ΠΕ (πίνακας 17, διάγραμμα 9).

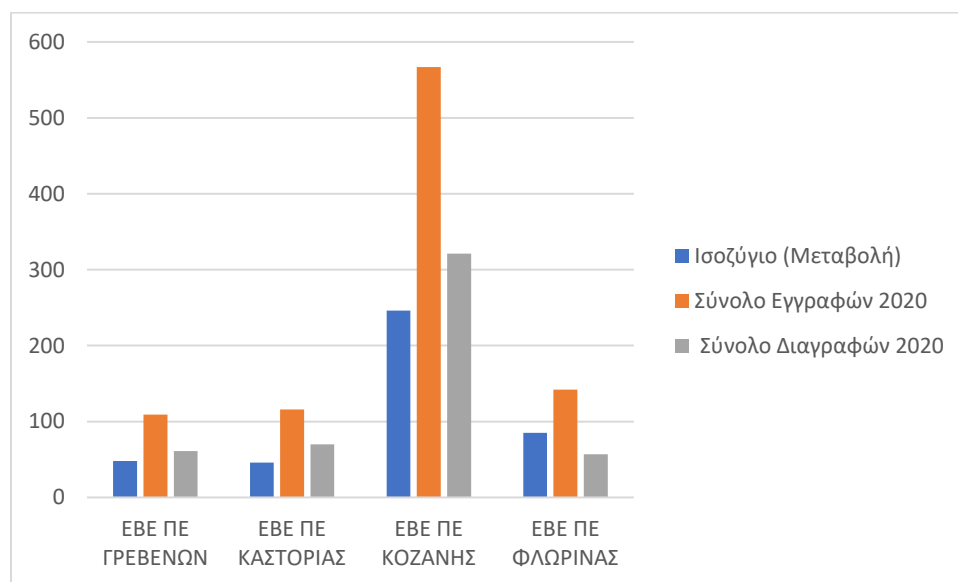
Όπως αναφέρθηκε στις επιμέρους ενότητες σε όλες τις ΠΕ παρουσιάζεται θετικό, κυρίως στο τμήμα παροχής υπηρεσιών.

Πίνακας 17. Ισοζύγιο Εγγραφών - Διαγραφών 2020 στις ΠΕ της ΠΔΜ

ΠΕ ΠΔΜ	Ισοζύγιο (Μεταβολή)	Εγγραφές 2020	Διαγραφές 2020
ΕΒΕ ΠΕ ΓΡΕΒΕΝΩΝ	48	109	61
ΕΒΕ ΠΕ ΚΑΣΤΟΡΙΑΣ	46	116	70
ΕΒΕ ΠΕ ΚΟΖΑΝΗΣ	246	567	321
ΕΒΕ ΠΕ ΦΛΩΡΙΝΑΣ	85	142	57
Σύνολο	425	934	509

Πηγή: ΕΒΕ αντίστοιχης ΠΕ, Επεξεργασία ΔΟΜΗ RIS / ΠΤΑ ΔΜ

Διάγραμμα 9. Ισοζύγιο Εγγραφών - Διαγραφών 2020 στις ΠΕ της ΠΔΜ



Πηγή: ΕΒΕ αντίστοιχης ΠΕ, Επεξεργασία ΔΟΜΗ RIS / ΠΤΑ ΔΜ

Εγγεγραμμένες επιχειρήσεις ανά τμήμα ΕΒΕ στο σύνολο της Περιφέρειας Δυτικής Μακεδονίας. Συγκριτική παρουσίαση.

Μετά τον υπολογισμό των εγγραφών και των διαγραφών που πραγματοποιήθηκαν στη διάρκεια του 2020 στα ΕΒΕ των ΠΕ της ΠΔΜ, η εικόνα διαφοροποιείται τόσο στον συνολικό αριθμό των επιχειρήσεων που λειτουργούν σε αυτές όσο και ανά τμήμα των ΕΒΕ στο οποίο έχουν καταχωρηθεί.

Στον επόμενο πίνακα 18 παρουσιάζονται οι εγγεγραμμένες επιχειρήσεις στο σύνολο της Περιφέρειας Δυτικής Μακεδονίας πριν και μετά τις πραγματοποιηθείσες εγγραφές -διαγραφές του έτους, ανά τμήμα ΕΒΕ.

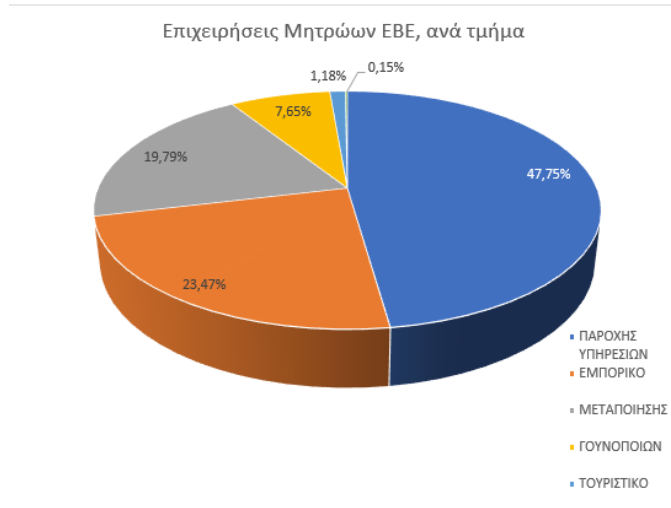
Πίνακας 18. Εγγεγραμμένες επιχειρήσεις ανά τμήμα ΕΒΕ στο σύνολο της ΠΔΜ

Τμήμα ΕΒΕ	Επιχειρήσεις Μητρώου	Εγγραφές 2020 ανά τμήμα ΕΒΕ	Διαγραφές 2020 ανά τμήμα ΕΒΕ	Ισοζύγιο (Μεταβολή) Εγγραφών - Διαγραφών	Νέο Σύνολο Επιχειρήσεων	
ΠΑΡΟΧΗΣ ΥΠΗΡΕΣΙΩΝ	8,736	329	264	65	8,801	47,75%
ΕΜΠΟΡΙΚΟ	4,334	118	126	-8	4,326	23,47%
ΜΕΤΑΠΟΙΗΣΗΣ	3,262	467	81	386	3,648	19,79%
ΓΟΥΝΟΠΟΙΩΝ	1,422	20	33	-13	1,409	7,65%
ΤΟΥΡΙΣΤΙΚΟ	222	0	4	-4	218	1,18%
ΑΛΛΟ	29	0	1	-1	28	0,15%
ΣΥΝΟΛΟ Επιχειρήσεων Μητρώου	18,005	934	509	425	18,430	100,00%

Πηγή: ΕΒΕ αντίστοιχης ΠΕ, Επεξεργασία ΔΟΜΗ RIS / ΠΤΑ ΔΜ

Στο διάγραμμα που ακολουθεί (10) παρουσιάζεται η διάρθρωση της οικονομικής δραστηριότητας των εγγεγραμμένων στο μητρώο των ΕΒΕ των ΠΕ της ΠΔΜ, μετά την συμπερίληψη και των νεώτερων στοιχείων -κινήσεων που πραγματοποιήθηκαν εντός του 2020.

Διάγραμμα 10. Εγγεγραμμένες επιχειρήσεις ανά τμήμα ΕΒΕ στο σύνολο της ΠΔΜ



Πηγή: ΕΒΕ αντίστοιχης ΠΕ, Επεξεργασία ΔΟΜΗ RIS / ΠΤΑ ΔΜ

Εγγεγραμμένες επιχειρήσεις ανά τμήμα ΕΒΕ σε κάθε ΠΕ της Περιφέρειας Δυτικής Μακεδονίας. Συγκριτική παρουσίαση.

Στην ανάλυση που ακολουθεί παρουσιάζονται τα συνολικά στοιχεία των εγγεγραμμένων επιχειρήσεων στα μητρώα των ΕΒΕ της κάθε ΠΕ της ΠΔΜ, όπως αυτά διαμορφώθηκαν μετά τον συνυπολογισμό των εγγραφών -διαγραφών του 2020 ανά τμήμα στα προϋπάρχοντα στοιχεία του εκάστοτε μητρώου.

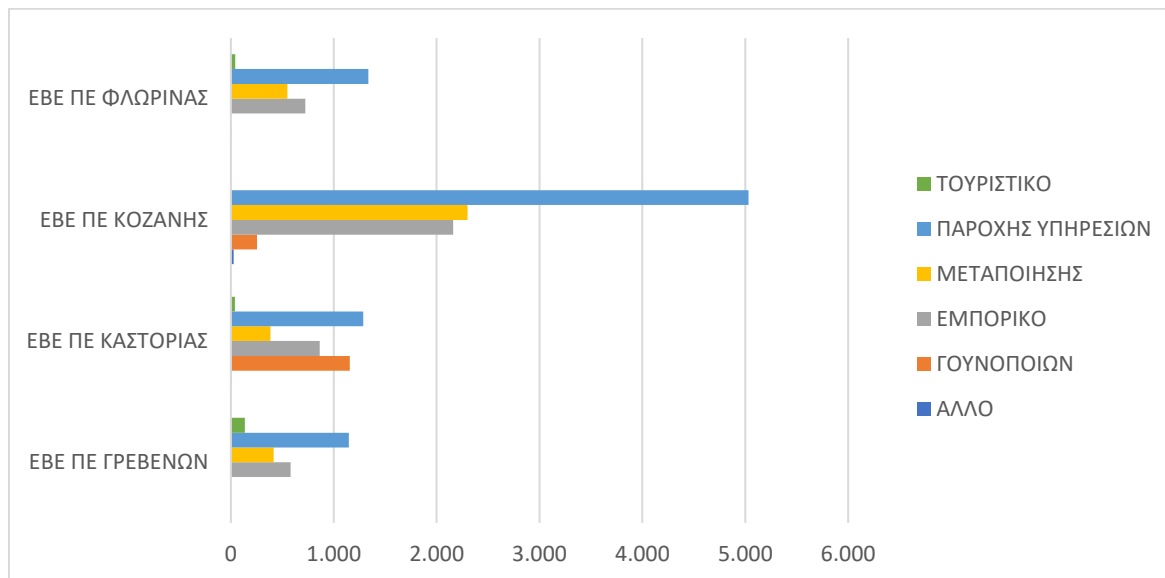
Σύμφωνα με τα στοιχεία αυτά (Πίνακας 19, Διάγραμμα 11), στα ΕΒΕ των τεσσάρων ΠΕ της ΠΔΜ είναι εγγεγραμμένες 18.430 επιχειρήσεις. Όχι μόνο στο σύνολο της Περιφέρειας αλλά και σε κάθε μια επιμέρους ΠΕ, ο τομέας Παροχής Υπηρεσιών είναι ο τομέας με τις περισσότερες εγγεγραμμένες επιχειρήσεις. Ακολουθείται από το Εμπορικό τμήμα, στις ΠΕ Γρεβενών και Φλώρινας, όχι όμως στις άλλες δύο ΠΕ, Καστοριάς και Κοζάνης, αν στον τομέα της Μεταποίησης συνυπολογιστεί και ο κλάδος της Γούνας, οι επιχειρήσεις του οποίου στη συντριπτική τους πλειοψηφία ανήκουν στον τομέα της Μεταποίησης. Οι εγγεγραμμένες επιχειρήσεις του Τουριστικού τομέα είναι συγκριτικά ελάχιστες, με ανύπαρκτη καταγραφή στην ΠΕ Κοζάνης και την συγκριτικά μικρότερη στην ΠΕ Καστοριάς, προφανώς λόγω του ότι τα κριτήρια κατηγοριοποίησης ανά τμήμα διαφέρουν μεταξύ των ΕΒΕ αλλά και της μη υποχρέωσης εγγραφής των τουριστικών επιχειρήσεων στα εμπορικά επιμελητήρια. Επομένως, απαιτείται περαιτέρω λεπτομερής κατηγοριοποίηση ανά κλάδο, όπως ήδη επισημάνθηκε στην εισαγωγή της παρούσας ανάλυσης, αλλά και αναζήτηση στοιχείων από άλλες πηγές.

Πίνακας 19. Εγγεγραμμένες επιχειρήσεις ανά τμήμα ΕΒΕ σε κάθε ΠΕ της ΠΔΜ

ΕΒΕ ΠΕ της ΠΔΜ	ΑΛΛΟ	ΓΟΥΝΟΠΟΙΩΝ	ΕΜΠΟΡΙΚΟ	ΜΕΤΑΠΟΙΗΣΗΣ	ΠΑΡΟΧΗΣ ΥΠΗΡΕΣΙΩΝ	ΤΟΥΡΙΣΤΙΚΟ	Σύνολο ανά ΠΕ της ΠΔΜ και Γενικό Σύνολο
ΕΒΕ ΠΕ ΓΡΕΒΕΝΩΝ	0	0	580	415	1,146	137	2,278
ΕΒΕ ΠΕ ΚΑΣΤΟΡΙΑΣ	1	1,155	863	383	1,287	39	3,728
ΕΒΕ ΠΕ ΚΟΖΑΝΗΣ	26	254	2,160	2,300	5,031	0	9,771
ΕΒΕ ΠΕ ΦΛΩΡΙΝΑΣ	1	0	723	550	1,337	42	2,653
Σύνολο ανά τμήμα στην ΠΔΜ και Γενικό Σύνολο	28	1,409	4,326	3,648	8,801	218	18,430
Ποσοστό ανά τμήμα στην ΠΔΜ και Γενικό Σύνολο	0,15 %	7,65 %	23,47 %	19,79 %	47,75 %	1,18 %	100 %

Πηγή: ΕΒΕ αντίστοιχες ΠΕ, Επεξεργασία ΔΟΜΗ RIS / ΠΤΑ ΔΜ

Διάγραμμα 11. Εγγεγραμμένες επιχειρήσεις ανά τμήμα ΕΒΕ σε κάθε ΠΕ της ΠΔΜ



Πηγή: ΕΒΕ αντίστοιχης ΠΕ, Επεξεργασία ΔΟΜΗ RIS / ΠΤΑ ΔΜ

Νομική Μορφή εγγεγραμμένων επιχειρήσεων στο σύνολο της Περιφέρειας Δυτικής Μακεδονίας. Συγκριτική παρουσίαση.

Με βάση τα στοιχεία των 3^{ων} ΠΕ (Γρεβενών, Καστοριάς, Κοζάνης), σε όλες τις ΠΕ η συντριπτική πλειοψηφία των επιχειρήσεων είναι Ατομικές, ακολουθούμενες από τις Ομόρρυθμες και τις Ιδιωτικές Κεφαλαιουχικές Εταιρείες, εκτός από την ΠΕ Καστοριάς όπου οι Ανώνυμες Εταιρείες κατέχουν την Τρίτη θέση. Σε επίπεδο περιφέρειας τα ποσοστά για τις τρεις αυτές μορφές ανέρχονται σε 76,33%, 11,10% και 3,97% αντίστοιχα.

Στον επόμενο πίνακα 20 παρουσιάζονται οι εγγεγραμμένες επιχειρήσεις στο σύνολο της Περιφέρειας Δυτικής Μακεδονίας στο μητρώο των ΕΒΕ (εκτός Φλώρινας), ανά νομική μορφή.

Πίνακας 20. Νομική Μορφή εγγεγραμμένων επιχειρήσεων στα ΕΒΕ της ΠΔΜ (εκτός ΕΒΕ Φλώρινας)

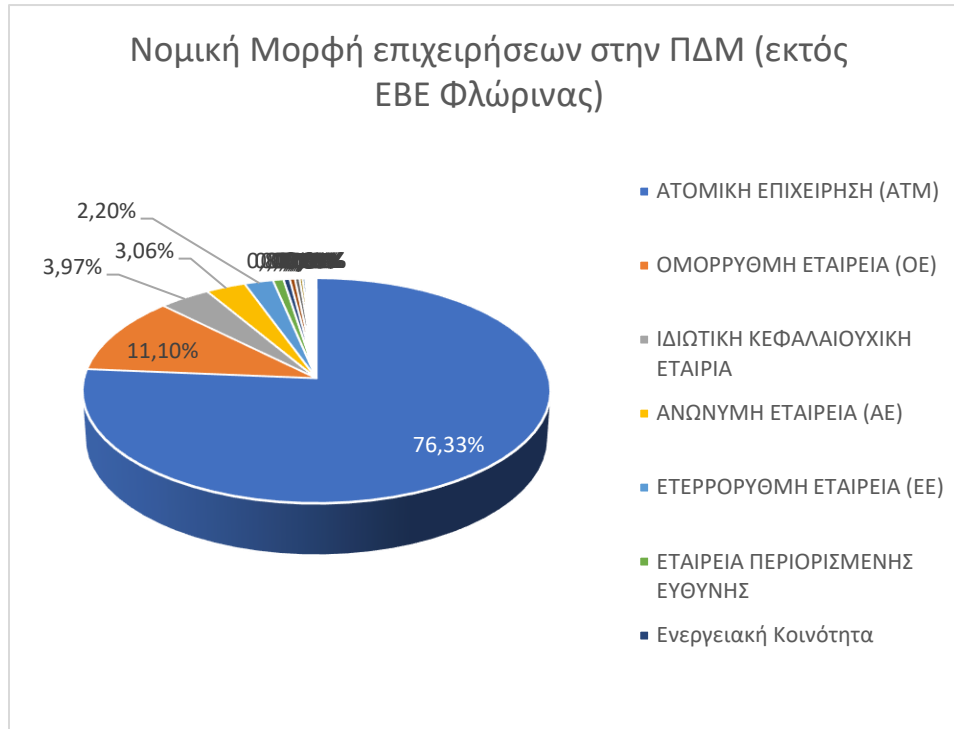
Νομική Μορφή Εγγεγραμμένων επιχειρήσεων στα ΕΒΕ των 3 ^{ων} ΠΕ της ΠΔΜ	Επιχειρήσεις ΠΔΜ	Ποσοστό επί συνόλου
ΑΤΟΜΙΚΗ ΕΠΙΧΕΙΡΗΣΗ (ΑΤΜ)	11.781	76,33%
ΟΜΟΡΡΥΘΜΗ ΕΤΑΙΡΕΙΑ (ΟΕ)	1.714	11,10%
ΙΔΙΩΤΙΚΗ ΚΕΦΑΛΑΙΟΥΧΙΚΗ ΕΤΑΙΡΙΑ	613	3,97%
ΑΝΩΝΥΜΗ ΕΤΑΙΡΕΙΑ (ΑΕ)	473	3,06%
ΕΤΕΡΡΟΡΥΘΜΗ ΕΤΑΙΡΕΙΑ (ΕΕ)	340	2,20%
ΕΤΑΙΡΕΙΑ ΠΕΡΙΟΡΙΣΜΕΝΗΣ ΕΥΘΥΝΗΣ	126	0,82%
Ενεργειακή Κοινότητα	73	0,47%
ΔΓΡ (ΔΓΡ)	61	0,40%
ΜΟΝΟΠΡΟΣΩΠΗ ΕΠΕ (ΜΕΠ)	54	0,35%
ΣΥΝΕΤΑΙΡΙΣΜΟΣ (ΣΥΝ)	36	0,23%
ΚΞ (ΚΞ)	30	0,19%
ΥΠΟΚΑΤΑΣΤΗΜΑ ΑΕ (ΥΑΕ)	23	0,15%
ΥΠΟΚΑΤΑΣΤΗΜΑ ΑΤΟΜΙΚΗΣ ΕΠΙΧ.	23	0,15%
ΣΥΝΕΤΑΙΡΙΣΜΟΣ ΠΕΡ. ΕΥΘΥΝΗΣ (ΣΠ)	20	0,13%
ΜΟΝΟΠΡΟΣΩΠΗ ΙΔΙΩΤΙΚΗ ΚΕΦΑΛΑΙΟΥ	18	0,12%

ΚΟΙΝΩΝΙΑ (ΚΟΙ)	17	0,11%
ΤΡΑΠΕΖΙΚΟΣ ΟΡΓΑΝΙΣΜΟΣ (ΤΡΖ)	13	0,08%
ΑΣΤΙΚΗ ΕΤΑΙΡΕΙΑ 784 ΑΚ (ΑΣ)	8	0,05%
ΥΠΟΚΑΤΑΣΤΗΜΑ ΕΠΕ (ΥΕΠ)	5	0,03%
ΥΠΟΚΑΤΑΣΤΗΜΑ ΑΛΛΗΣ ΝΟΜ. ΜΟΡΦΗΣ	2	0,01%
ΑΛΛΗ	1	0,01%
ΔΗΜΟΤΙΚΗ ΕΠΙΧΕΙΡΗΣΗ	1	0,01%
ΚΟΙΝΟΠΡΑΞΙΑ (ΚΠΡ)	1	0,01%
ΜΟΝΟΠΡΟΣΩΠΗ ΑΝΩΝΥΜΗ ΕΤΑΙΡΙΑ	1	0,01%
ΝΟΜΙΚΟ ΠΡΟΣΩΠΟ ΜΗ ΚΕΡΔΟΣΚΟΠΙΚΟ	1	0,01%
Σύνολο Εγγεγραμμένων επιχειρήσεων στα ΕΒΕ των 3^{ων} ΠΕ της ΠΔΜ (εκτός Φλώρινας)	15.435	100,00%

Πηγή: ΕΒΕ αντίστοιχης ΠΕ, Επεξεργασία ΔΟΜΗ RIS / ΠΤΑ ΔΜ

Στο διάγραμμα 12 που ακολουθεί παρουσιάζεται η κατανομή των νομικών μορφών των εγγεγραμμένων επιχειρήσεων στο μητρώο των ΕΒΕ των 3^{ων} ΠΕ της ΠΔΜ (εκτός Φλώρινας).

Διάγραμμα 12. Νομική Μορφή εγγεγραμμένων επιχειρήσεων στα ΕΒΕ της ΠΔΜ (εκτός ΕΒΕ Φλώρινας)



Πηγή: ΕΒΕ αντίστοιχης ΠΕ, Επεξεργασία ΔΟΜΗ RIS / ΠΤΑ ΔΜ

Αντίστοιχες είναι οι μορφές των επιχειρήσεων στις νέες εγγραφές που πραγματοποιήθηκαν στη διάρκεια του 2020 σε όλες τις ΠΕ. Στις τρεις ΠΕ Γρεβενών, Κοζάνης και Φλώρινας, παρατηρείται άνοδος στη δημιουργία Ενεργειακών Κοινοτήτων.

ΣΥΜΠΕΡΑΣΜΑΤΑ

Στην προσπάθεια αποτύπωσης της εικόνας της επιχειρηματικότητας στην Περιφέρεια Δυτικής Μακεδονίας συλλέχθηκαν στοιχεία επιχειρήσεων από τα Εμπορικά-Βιοτεχνικά Επιμελητήρια (ΕΒΕ) των τεσσάρων Περιφερειακών Ενοτήτων.

Με βάση αυτά τα στοιχεία:

Στη διάρκεια του 2020 παρατηρείται θετικό ισοζύγιο της επιχειρηματικότητας (425 επιχειρήσεις) σε όλες τις ΠΕ της ΠΔΜ κυρίως στο τμήμα παροχής υπηρεσιών. Οι νέες εγγραφές ανήλθαν σε 934 επιχειρήσεις, ενώ καταγράφηκαν 509 διαγραφές. (Πίνακας 17, Διάγραμμα 9)

Το σύνολο των επιχειρήσεων που ήταν καταγεγραμμένες στο μητρώο που τηρούν τα 4 ΕΒΕ της ΠΔΜ ανέρχονταν σε 18.005 επιχειρήσεις. Στη διάρκεια του 2020 πραγματοποιήθηκαν 425 επιπλέον καθαρές εγγραφές, διαμορφώνοντας το συνολικό αριθμό των επιχειρήσεων σε 18.430. (Πίνακας 18, Διάγραμμα 10)

Όχι μόνο στο σύνολο της Περιφέρειας αλλά και σε κάθε μια επιμέρους ΠΕ, το τμήμα Παροχής Υπηρεσιών είναι το τμήμα με τις περισσότερες εγγεγραμμένες επιχειρήσεις. Ακολουθείται από το Εμπορικό τμήμα, στις ΠΕ Γρεβενών και Φλώρινας, όχι όμως στις άλλες δύο ΠΕ, Καστοριάς και Κοζάνης, αν στον τομέα της Μεταποίησης συνυπολογιστεί και ο κλάδος της Γούνας. Οι εγγεγραμμένες επιχειρήσεις του Τουριστικού τομέα είναι συγκριτικά ελάχιστες, με ανύπαρκτη καταγραφή στην ΠΕ Κοζάνης και την συγκριτικά μικρότερη να εμφανίζεται στην ΠΕ Καστοριάς (Πίνακας 19, Διάγραμμα 11), γεγονός που συνηγορεί στο ότι απαιτείται περαιτέρω λεπτομερής κατηγοριοποίηση ανά κλάδο αλλά και αναζήτηση στοιχείων από άλλες πηγές.

Η συντριπτική πλειοψηφία αυτών στις ΠΕ Γρεβενών, Καστοριάς και Κοζάνης είναι ατομικές επιχειρήσεις (76,33%) ακολουθούμενες από τις Ομόρρυθμες και τις Ιδιωτικές Κεφαλαιουχικές Εταιρείες, εκτός από την ΠΕ Καστοριάς όπου οι Ανώνυμες Εταιρείες κατέχουν την 3^η θέση. (Πίνακας 20, Διάγραμμα 12).

Αντίστοιχες είναι οι μορφές των επιχειρήσεων στις νέες εγγραφές που πραγματοποιήθηκαν στη διάρκεια του 2020 σε όλες τις ΠΕ. Στις τρεις ΠΕ, Γρεβενών, Κοζάνης και Φλώρινας, παρατηρείται άνοδος στη δημιουργία Ενεργειακών Κοινοτήτων. (Πίνακες 4, 9, 13 και 16).